

Gatavojoties 14. Saeimas vēlēšanām

Balsošana pa pastu no ārvalstīm

ĀM un CVK seminārs, 17.05.2022.



Balsošanas iespējas ārvalstīs

14. Saeimas vēlēšanās

1. Vēlēšanu iecirknī vēlēšanu dienā



2. Pa pastu – laikus piesakoties



Kas drīkst piedalīties Saeimas vēlēšanās?

- ❑ Latvijas Republikas pilsoņi
- ❑ Vēlēšanu dienā – vismaz 18 gadu



Pasta balsošana: kas nepieciešams?

1. LAIKUS PIETEIKTIES!

23. JŪLIJS

9. SEPTEMBRIS



2. E-PASTA ADRESE VAI E-ADRESE

3. LATVIJAS PILSOŅA PERSONAS KODS


4. IESPĒJA IZDRUKĀT VĒLĒŠANU ZĪMI



5. DIVAS APLOKSNES: MAZĀKA, LIELĀKA



6. IESPĒJA NOSŪTĪT BALSOJUMU PA PASTU



Kas nav nepieciešams, lai pieteiktos balsot pa pastu?

LATVIJAS PILSOŅA PASE – NAV NEPIECIEŠAMA

LATVIJAS PILSOŅA PERSONAS APLIECĪBA – NAV NEPIECIEŠAMA



KĀPĒC?

JO PAR DALĪBU VĒLĒŠANĀS VAIRS NELIKS SPIEDOGU

BALSOTĀJUS ATZĪMĒS VĒLĒTĀJU REĢISTRĀ



Kā pieteikties balsošanai pa pastu?

Jāizvēlas viena no iespējām:

| Iespēja | Kas jā dara? | Jāiesniedz | Kā? | Kad? |
|--------------|--|---|---|--|
| Nr. 1 | Jāuzraksta iesniegums + <u>jāparaksta</u> | Jebkurā no Latvijas Republikas vēstniecībām, <u>kurā būs pasta iecirknis</u> | Var sūtīt pa pastu, e-pastu vai ienest klātienē | No 23. jūlija līdz 9.septembrim |
| Nr.2 | Jāpiesakās e-pakalpojumā <i>Jānorāda valsts, no kuras sūtīs balsojumu</i> | Pilsonības un migrācijas lietu pārvaldes mājaslapā www.pmlp.gov.lv vai portālā www.latvija.lv | Elektroniski internetā, nepieciešams Latvijas e-paraksts vai internetbankas autentifikācija | No 27.augusta līdz 9.septembrim |



Kas jāzina par pieteikuma sūtīšanu pa e-pastu?

- ❑ Pasta balsošanas iesniegums, ja to iesniedz e-pastā, ir jāparaksta ar elektronisku parakstu.
- ❑ Latvijā privātpersonām ir divi e-paraksta veidi:
 - 1) e-paraksts eID kartē (personas apliecībā);
 - 2) e-paraksts Mobile.
- ❑ Der arī citi ES lietoti e-paraksti.
- ❑ Kur pārbaudīt, vai elektroniskais paraksts der?

<https://ec.europa.eu/digital-building-blocks/DSS/webapp-demo/validation>



Kas jānorāda iesniegumā?

- Vēlētāja vārds, uzvārds
- Personas kods
- E-pasts vai eAdrese, uz kuru vēlas saņemt balsošanas materiālus

Ja iesniegumu sūta/iesniedz pasta iecirknī

- Iesniegumu var rakstīt brīvā formā vai aizpildīt veidlapu, kas būs pieejama www.cvk.lv.
- Iesniegums jānosūta/jāiesniedz pasta iecirknim, kuram tiks sūtīts balsojums.
- Iesniegums jāparaksta.



Iesnieguma datu mainīšana

- ❑ Vēlētājs var mainīt iesniegumā norādīto e-pasta adresi vai eAdresi, uz kuru vēlas saņemt balsošanas materiālus.
- ❑ Līdz kuram datumam? **9. septembrim.**
- ❑ Kā? Iesniedzot iesniegumu attiecīgajam pasta balsošanas iecirknim pa pastu, e-pastu vai klātienē.



Pasta balsošanas iecirkņi

- ❑ Izveidos Centrālā vēlēšanu komisija pēc Ārlietu ministrijas priekšlikuma.
- ❑ Prognoze – plānoti 25 vēlēšanu iecirkņi balsošanai pa pastu.
- ❑ Vēlētājs pasta balsošanai var **izvēlēties jebkuru no šiem iecirkņiem.**
- ❑ Pasta iecirkņu saraksts pieejams **ne vēlāk kā 23. jūlijā** CVK mājaslapā.



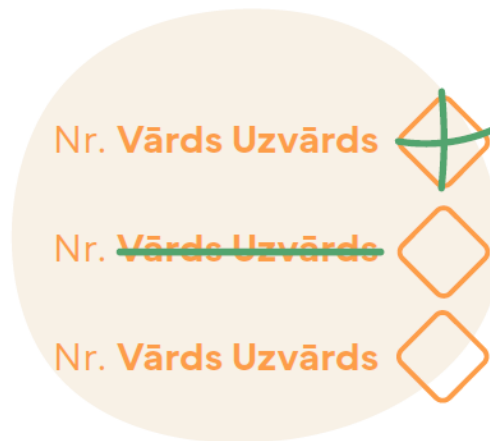
Ko darīs vēlēšanu komisija, kad saņems pasta balsošanas iesniegumu?

- ❑ **Vēlētāju reģistrā pārbaudīs**, vai personai ir tiesības piedalīties Saeimas vēlēšanās.
- ❑ **Vēlētāju reģistrā izdarīs atzīmi**, ka vēlētājs ir pieteicies balsošanai pa pastu.
- ❑ **Vēlētāju reģistrā ierakstīs** vēlētāja norādīto e-pasta adresi vai eAdresi.
- ❑ Vēlētāju reģistrs katram vēlētājam piešķirs **īpašu kārtas numuru**.
- ❑ **No 9. līdz 16.septembrim** vēlēšanu komisija uz vēlētāja iesniegumā norādīto e-pasta adresi vai eAdresi nosūtīs saiti ar Rīgas vēlēšanu apgabala vēlēšanu zīmēm un pamācību, kā jābalso.



Kā jārikojas vēlētajam, saņemot e-pastu no vēlēšanu komisijas? (I)

- ❑ Rūpīgi jāizlasa pamācība, kā noformēt balsojumu.
- ❑ Jāizdrukā vēlēšanu zīme **ar to kandidātu sarakstu, par kuru vēlas balsot.**
- ❑ Vēlēšanu zīmē ar «+» jāatzīmē kandidāti, kuru ievēlēšanu vēlētajs īpaši atbalsta, jāizsvītro kandidāti, kuru ievēlēšanu vēlētajs neatbalsta.
- ❑ Vēlēšanu zīmē var neizdarīt arī nekādas atzīmes.
- ❑ Jāizdrukā un jāaizpilda vai arī jāuzraksta brīvā formā **apliecinājums, ka balso personiski.**



Kā jārikojas vēlētajam, saņemot e-pastu no vēlēšanu komisijas? (II)

- ❑ Jāsagatavo divas aploksnes – viena mazāka, otra lielāka.
- ❑ Ieteicams lietot baltas aploksnes.
- ❑ Vēlēšanu zīme jāieliek mazākajā aploksnē. Šai aploksnei jābūt anonīmai, bez uzrakstiem, atzīmēm. Aploksne jāaizlīmē.
- ❑ Vēlēšanu aploksne un apliecinājums, ka balso personiski, jāieliek lielākajā – pasta aploksnē.



sagatavo 2 baltas
dažāda izmēra
aploksnes



izdrukā vienu
vēlēšanu zīmi
un aizpildi



mazajā ieliec
vēlēšanu zīmi



izdrukā un
paraksti
apliecinājumu



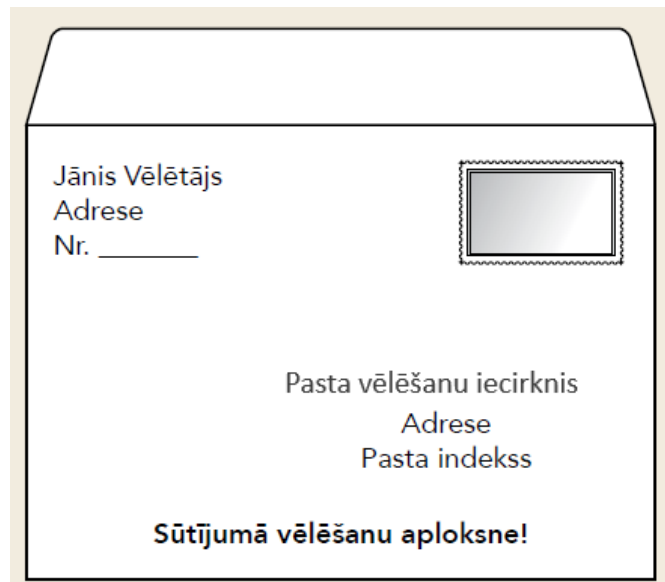
lielajā ieliec
mazo aploksni un
apliecinājumu

Kas jānorāda uz pasta aplokšnes?

- Vēlētāja vārds, uzvārds
- Vēlētāja pasta balsošanas numurs
- Pasta balsošanas vēlēšanu iecirkņa adrese
- Norāde, ka aploksnē ir vēlēšanu aplokсне
- Jāuzlīmē atbilstošas vērtības pastmarka sūtījums jānodod pastā

Jāņem vērā!

- Balsojums jānodod pastā ārvalstī. No Latvijas sūtīts pasta balsojums nebūs derīgs.
- Vairākas pasta aplokšnes drīkst apvienot vienā sūtījumā.



Kad sūtījumam jāpienāk pasta iecirknī?

LĪDZ

BALSU SKAITĪŠANAS SĀKUMAM

(1.OKTOBRA VAKARAM)



**Vēlētājs, kas pieteicies balsot pa pastu,
drīkst pārdomāt un vēlēšanu dienā
balsot vēlēšanu iecirknī**



Pasta balsu skaitīšana

- Saņemtās pasta aploksnes vēlēšanu iecirkņa komisija **reģistrēs** un **uzglabās neatvērtas** līdz balsu skaitīšanai.
- Pa pastu saņemtās balsis skaita pēc tam, **kad beigusies balsošana visos ārvalstīs** izveidotajos vēlēšanu iecirkņos.
- Pa pastu saņemtās balsis skaita **atsevišķi** no klātienē iecirknī nobalsojušo balsīm, apkopo atsevišķā balsu skaitīšanas protokolā.
- Balsu skaitīšanu drīkst novērot vēlēšanu novērotāji.
- Pasta balsošanas rezultāti katrā pasta iecirknī tiks publicēti CVK vēlēšanu rezultātu vietnē.



Pasta balsošana: kopsavilkums

Ne vēlāk kā 23. jūlijā zināmi pasta vēlēšanu iecirkņi

23. jūlijs - 9.septembris: pieteikšanās pasta balsošanai

No 27. augusta darbojas Vēlētāju reģistrs, var pieteikties pasta balsošanai e-pakalpojumā

Līdz 9.septembrim var mainīt e-pasta adresi vai eAdresi vēlēšanu materiālu saņemšanai

No 9 līdz 16.septembrim vēlēšanu komisijas uz vēlētāja e-pasta adresi vai eAdresi nosūta pasta balsošanas materiālus

Līdz 1. oktobrim: vēlētāji balso pa pastu

Papildus par Saeimas vēlēšanām

- ❑ Saeimas vēlēšanu likums
- ❑ Centrālās vēlēšanu komisijas instrukcijas
- ❑ www.cvk.lv sadaļa «14.Saeimas vēlēšanas»
- ❑ CVK sociālo tīklu konti FB, Instagram, Twitter



Biroja tālrunis

+ 371 67322688

E-pasts

cvk@cvk.lv

Mājaslapa

www.cvk.lv

Twitter

@CVK_zinas

FaceBook

@cvk.lv

Instagram

@cvk_zinas



Paldies par uzmanību!

